

## Expandir nuestros mercados asiáticos: India y Vietnam

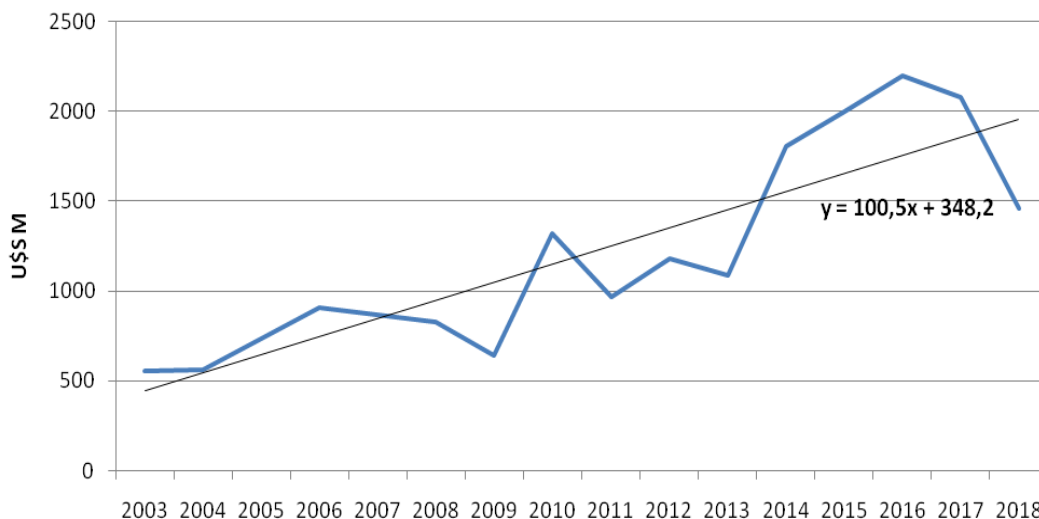
El Presidente Mauricio Macri encabeza una delegación con destino a India y Vietnam, para consolidar dichos mercados, reducir barreras de acceso y promover una rápida negociación de acuerdos comerciales.

Actualmente, entre el Mercosur y la **India** (1.339 M de habitantes) existe un *Acuerdo de Preferencias Fijas*, de escasa relevancia en el ámbito agroalimentario. De lograrse su ampliación, podrían exportarse vinos, peras frescas, preparaciones para alimentación animal, aceites esenciales de limón, jugos, ente otros (INAI, 2017).

Al día de hoy, el sector agroindustrial es el que mayores barreras arancelarias presenta, con promedios de: 68% para bebidas y tabaco, 56% para té y café, 35% para azúcares y productos de confitería y oleaginosas, grasas y aceites; y 30% aproximadamente para lácteos, frutas, cereales y productos animales (INAI, 2017).

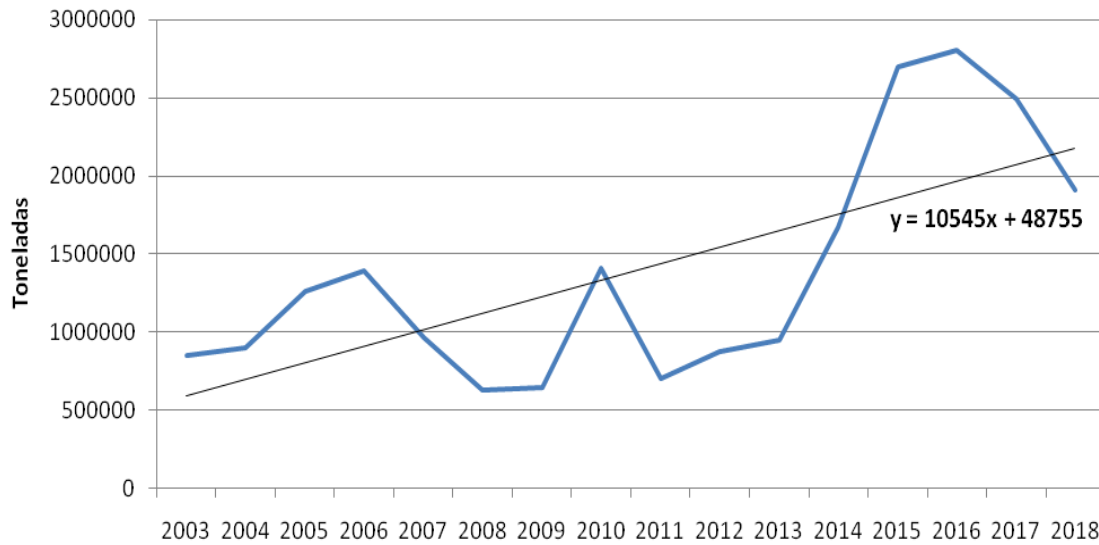
Aunque en 2018 nuestras ventas a India alcanzaron U\$S 1.466 M, en los tres años previos se superaron los U\$S 2.000 M (ver Gráfico 1). Los dos principales productos de exportación, los aceites de soja (abastecíamos el 75% de sus compras) y de girasol, sufrieron importantes mermas a raíz de nuestra sequía, en el primer caso, y de la competencia ucraniana, en el segundo. De allí la importancia de revertir esta tendencia. En aceite de soja, en 2016, alcanzamos las 2,8 M Tn, para declinar a 1,9 M Tn en 2018 (ver Gráfico 2). En cuanto al de girasol, el máximo fue de 110.000 Tn en 2017 y se redujo a 58.500 Tn (ver Gráfico 3).

**Gráfico 1: Exportaciones argentinas totales a India. 2003-2018**



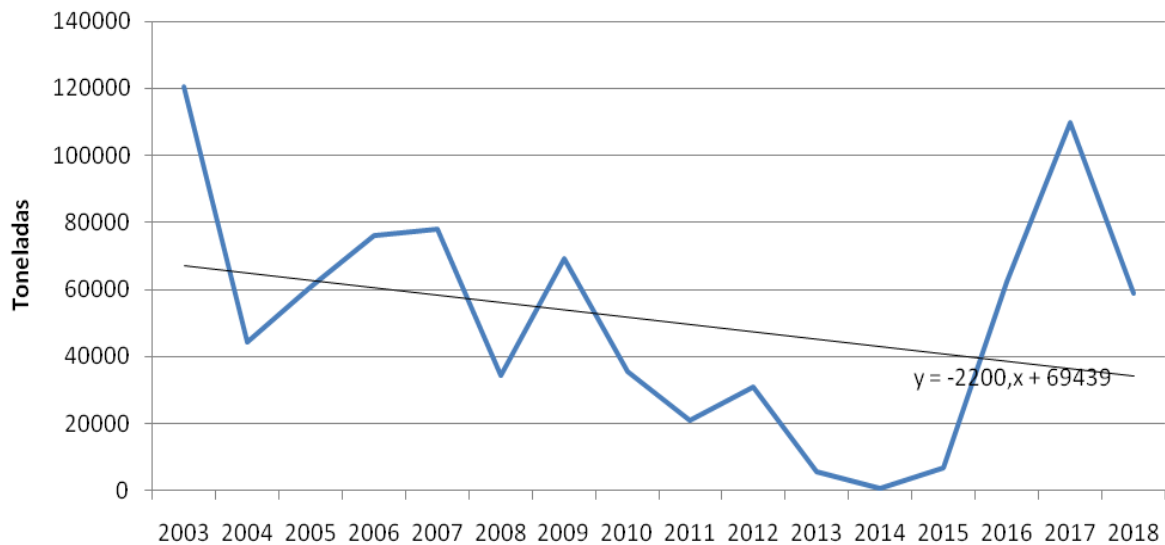
Fuente: elaboración propia en base a INDEC

**Gráfico 2: Exportaciones de aceite de soja a India. 2003-2018**



Fuente: elaboración propia en base a INDEC

**Gráfico 3: Exportaciones de aceite de girasol a India. 2003-2018**



Fuente: elaboración propia en base a INDEC

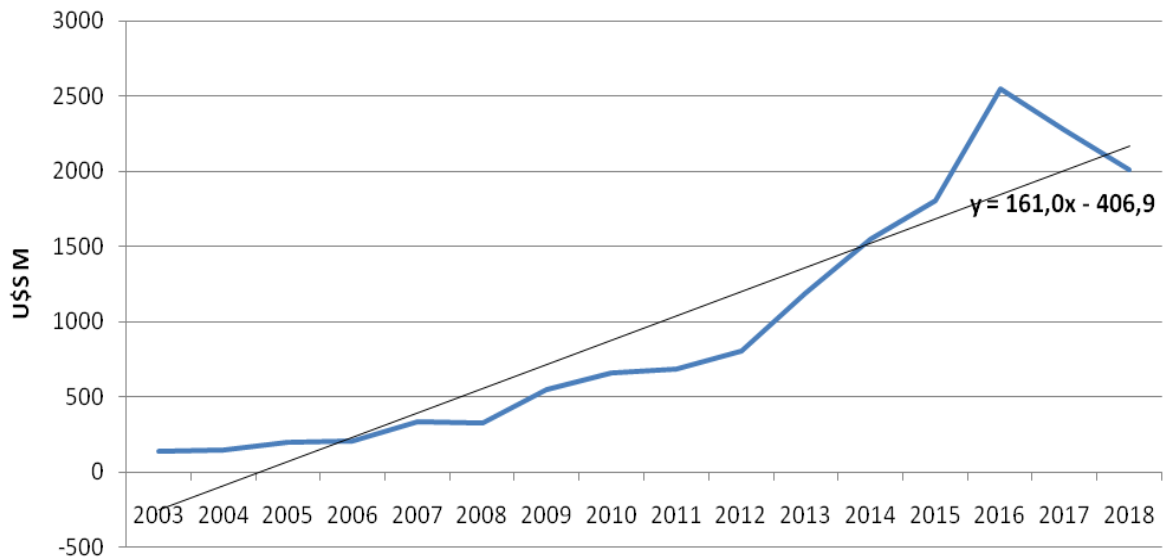
En la India se manifiesta una creciente demanda de aceite comestible, que alcanzaría las 24 M Tn, en 2027. En particular, las compras de aceite de soja crecerían hasta las 3,6 M Tn (OECD-FAO).

Entre los productos agroindustriales que exporta Argentina, se encuentran: cueros y pieles, cebada, aceite de cártamo, lecitinas, porotos, maíz en grano y té.

En cuanto al comercio argentino con **Vietnam** (95,5 M de habitantes), es también el sector agroindustrial el que presenta mayores barreras arancelarias. Se destacan bebidas y tabaco (promedio de 43%), café y té (25%) y frutas, vegetales y plantas (20%) (INAI, 2017).

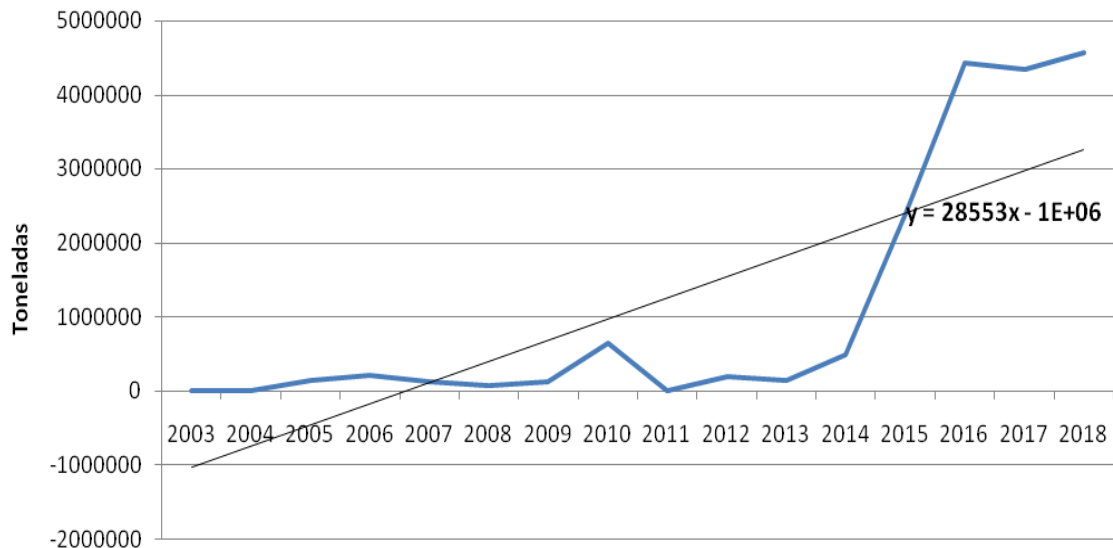
En 2016, Argentina exportó a Vietnam U\$S 2.546 M, mientras que en 2018 las ventas se redujeron a U\$S 2.009 M (ver Gráfico 4). Los dos principales productos comercializados son harina de soja y maíz. Respecto a este último, en el pasado trienio las ventas superaron las 4,3 M Tn (ver Gráfico 5). En harina de soja, de un máximo de 4,29 M Tn, en 2016, pasamos a 2,85 M Tn, en 2018 (ver Gráfico 6).

**Gráfico 4: Exportaciones argentinas totales a Vietnam. 2003-2018**



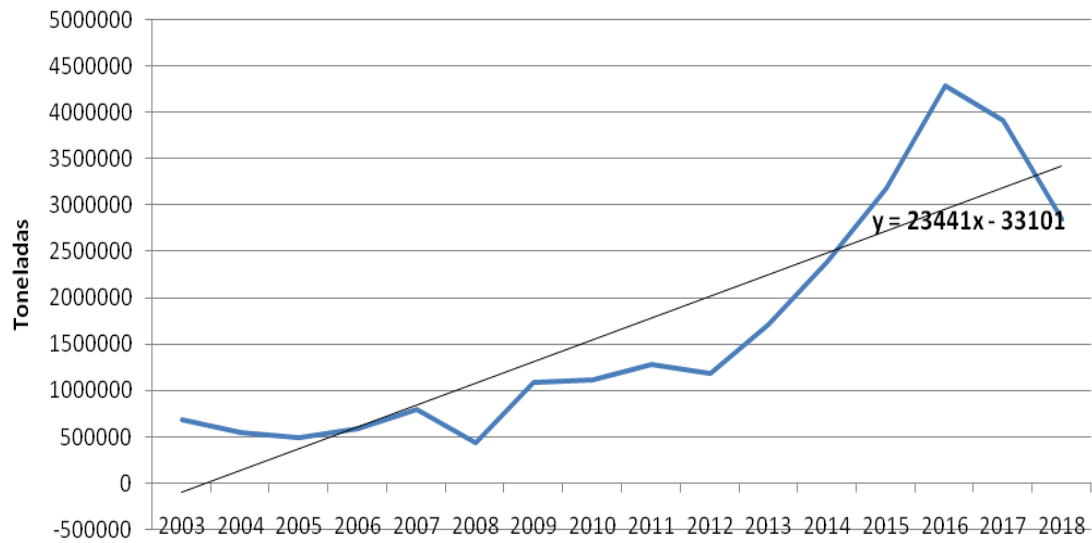
Fuente: elaboración propia en base a INDEC

**Gráfico 5: Exportaciones de maíz a Vietnam. 2003-2018**



Fuente: elaboración propia en base a INDEC

**Gráfico 6: Exportaciones argentinas de harina y pellets de soja a Vietnam. 2003-2018**



Fuente: elaboración propia en base a INDEC

La creciente demanda de carnes y proteínas animales hace prever un mayor consumo de harinas proteicas y maíz. Las primeras lo harían desde 7,1 hasta 11 M Tn, en 2027 (OECD-FAO). Sería abastecida con importaciones de harina de soja (desde 5,6 a 9 M Tn); insumo que tiene como principal proveedor a la Argentina, que a la vez es el primer vendedor de maíz a Vietnam (importa 10 M Tn).

Entre los productos agroindustriales que le exportamos, se encuentran: camarones y langostinos, trigo, algodón, cueros y pieles, harina de carne, porotos, madera, trozos y despojos de gallos y gallinas congelados y carne bovina deshuesada congelada.



**Dirección de Estudios Económicos**  
**BOLSA DE CEREALES DE BAHÍA BLANCA**  
**Tel.: 54 0291 4559520 Int. 415**  
**Cel.: 54 0291 154702288**  
[www.bcp.org.ar](http://www.bcp.org.ar)  
[estudioseconom@bcp.org.ar](mailto:estudioseconom@bcp.org.ar)